

## Paro Registrado.

**Febrero 2022**

### FICHA TERRITORIAL: Comarca Andorra-Sierra de Arcos

Unidad: nº personas

Fuente: Instituto Aragonés de Empleo

#### Por grupo de edad y sexo

	Total	Hombres	Mujeres
16-19	8	4	4
20-24	30	14	16
25-29	33	20	13
30-34	32	13	19
35-39	45	17	28
40-44	42	21	21
45-49	45	21	24
50-54	47	19	28
55-59	58	22	36
60-64	35	14	21
<b>Total</b>	<b>375</b>	<b>165</b>	<b>210</b>

#### Por sector de actividad económica y sexo

CNAE-2009	Total	Hombres	Mujeres
Agricultura, ganadería y pesca	27	9	18
Industria y energía	57	41	16
Construcción	33	30	3
Servicios	220	73	147
Sin empleo anterior	38	12	26
<b>Total</b>	<b>375</b>	<b>165</b>	<b>210</b>

#### Por sección de actividad económica y sexo

CNAE-2009	Total	Hombres	Mujeres
Agricultura, ganadería, silvicultura y pesca	27	9	18
Industrias extractivas	8	8	0
Industria manufacturera	46	30	16
Suministro de agua, actividades de saneamiento, gestión de residuos y descontaminación	3	3	0
Construcción	33	30	3
Comercio al por mayor y al por menor; reparación de vehículos de motor y motocicletas	25	6	19
Transporte y almacenamiento	7	5	2
Hostelería	53	9	44
Información y comunicaciones	2	0	2
Actividades financieras y de seguros	4	3	1
Actividades profesionales, científicas y técnicas	7	5	2
Actividades administrativas y servicios auxiliares	38	17	21
Administración Pública y defensa; Seguridad Social obligatoria	37	16	21
Educación	5	3	2
Actividades sanitarias y de servicios sociales	14	2	12
Actividades artísticas, recreativas y de entretenimiento	12	5	7
Otros servicios	9	2	7
Actividades de los hogares como empleadores de personal doméstico; actividades de los hogares como productores de bienes y servicios para uso propio	7	0	7
Sin clasificar	38	12	26
<b>Total</b>	<b>375</b>	<b>165</b>	<b>210</b>

La actividad económica indica aquélla en la que el parado realizó su último trabajo, según la Clasificación Nacional de Actividades Económicas de 2009 (CNAE-2009)

## Paro Registrado.

**Febrero 2022**

FICHA TERRITORIAL: **Comarca Andorra-Sierra de Arcos**

Unidad: nº personas

Fuente: Instituto Aragonés de Empleo

### Por nivel de formación y sexo

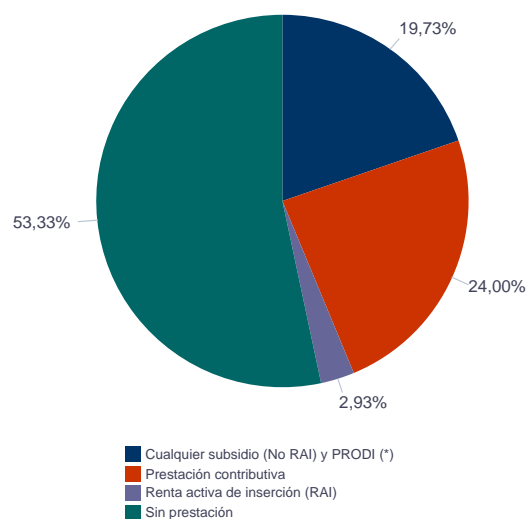
		Total	Hombres	Mujeres
<b>Educación primaria</b>	Educación Primaria o inferior	49	17	32
		<b>49</b>	<b>17</b>	<b>32</b>
<b>Primera etapa de educación secundaria</b>	Primera etapa de educación secundaria	224	108	116
		<b>224</b>	<b>108</b>	<b>116</b>
<b>Segunda etapa de educación secundaria</b>	Bachillerato	12	6	6
	Enseñanza media de formación profesional	35	10	25
		<b>47</b>	<b>16</b>	<b>31</b>
<b>Enseñanza superior</b>	Enseñanza superior de formación profesional	33	14	19
	Enseñanza superior universitaria	22	10	12
		<b>55</b>	<b>24</b>	<b>31</b>
<b>Total</b>		<b>375</b>	<b>165</b>	<b>210</b>

NOTA: La tabla de nivel de formación se basa en la Clasificación Nacional de Educación 2000 (INE). Se ha seleccionado el nivel educativo más alto adquirido por el demandante parado.

### Por tipo de prestación y sexo

	Total	Hombres	Mujeres
Sin prestación	200	67	133
Prestación contributiva	90	58	32
Cualquier subsidio (No RAI) y PRODI (*)	74	36	38
Renta activa de inserción (RAI)	11	4	7
<b>Total</b>	<b>375</b>	<b>165</b>	<b>210</b>

(\*) PRODI= Programa temporal de protección por desempleo e inserción, RAI = Renta activa de inserción.



## Paro Registrado.

**Febrero 2022**

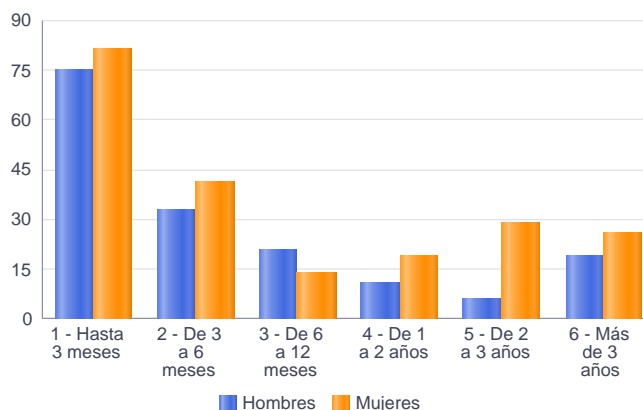
FICHA TERRITORIAL: **Comarca Andorra-Sierra de Arcos**

Unidad: nº personas

Fuente: Instituto Aragonés de Empleo

### Por tiempo en situación laboral como desempleado y sexo

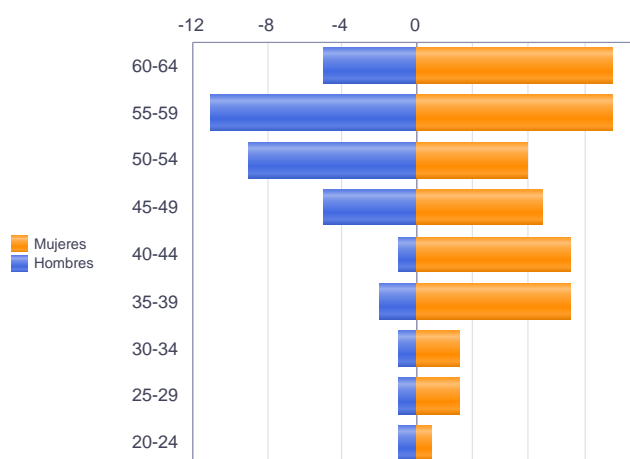
		Total	Hombres	Mujeres
<b>Corta Duración</b>	Hasta 3 meses	156	75	81
	De 3 a 6 meses	74	33	41
	De 6 a 12 meses	35	21	14
		<b>265</b>	<b>129</b>	<b>136</b>
<b>Larga Duración</b>	De 1 a 2 años	30	11	19
	De 2 a 3 años	35	6	29
	Más de 3 años	45	19	26
		<b>110</b>	<b>36</b>	<b>74</b>
<b>Total</b>		<b>375</b>	<b>165</b>	<b>210</b>



### Parados de larga duración\* por grupo de edad y sexo

	Total	Hombres	Mujeres
20-24	2	1	1
25-29	4	1	3
30-34	4	1	3
35-39	13	2	11
40-44	12	1	11
45-49	14	5	9
50-54	17	9	8
55-59	25	11	14
60-64	19	5	14
<b>Total</b>	<b>110</b>	<b>36</b>	<b>74</b>

\* Más de 12 meses como desempleado



Piramide por valores Absolutos

## Paro Registrado.

**Febrero 2022**

FICHA TERRITORIAL: **Comarca Andorra-Sierra de Arcos**

Unidad: nº personas

Fuente: Instituto Aragonés de Empleo

### Por sector de actividad económica, nacionalidad y sexo

	Españoles			Extranjeros comunitarios (UE-27)			Extranjeros no comunitarios		
	Total	Hombres	Mujeres	Total	Hombres	Mujeres	Total	Hombres	Mujeres
Agricultura, ganadería y pesca	21	7	14	2	1	1	4	1	3
Construcción	28	25	3	4	4	0	1	1	0
Industria y energía	53	40	13	2	1	1	2	0	2
Servicios	190	68	122	15	2	13	15	3	12
Sin empleo anterior	22	10	12	1	1	0	15	1	14
<b>Total</b>	<b>314</b>	<b>150</b>	<b>164</b>	<b>24</b>	<b>9</b>	<b>15</b>	<b>37</b>	<b>6</b>	<b>31</b>

### Ranking de ocupaciones más solicitadas por los demandantes parados, por sexo

Cod. Ocupación	Ocupación	Total	Hombres	Mujeres
97001104	Peones de la industria manufacturera, en general	124	61	63
92101050	Personal de limpieza o limpiadores en general	115	13	102
52201079	Dependientes de comercio, en general	90	7	83
96021013	Peones de la construcción de edificios	40	38	2
51201049	Camareros, en general	30	9	21
95431028	Peones forestales	28	18	10
43091029	Empleados administrativos, en general	27	6	21
55001018	Cajeros de comercio	26	1	25
71211015	Albañiles	26	26	0
95111016	Peones agrícolas, en general	26	16	10
61201028	Jardineros, en general	25	12	13
51101026	Cocineros, en general	22	2	20
95121019	Peones de horticultura, jardinería	21	11	10
98111024	Mozos de carga y descarga, almacén y/o mercado de abastos	19	18	1
56291025	Cuidadores de minusválidos físicos, psíquicos y sensoriales	19	2	17
51201027	Camareros de barra y/o dependientes de cafetería	19	3	16
91001018	Empleados de hogar	17	0	17
83331015	Conductores-operadores de carretillas elevadoras, en general	16	14	2
96011029	Peones de obras públicas, en general	16	14	2
57101013	Asistentes domiciliarios	16	0	16

NOTA: Cada demandante puede solicitar hasta 6 ocupaciones.